

3 . 産 業

【農林業】

1. 農林業経営体数及び専業・兼業別農家数等

各年2月1日現在

区分	林業 経営体	農業 経営体	総農家数	自給的 農家数	販売農家数				
					総数	専業 農家	兼業農家		
							総数	第1種	第2種
平成22年	22	1,888	2,694	834	1,860	437	1,423	194	1,229
平成27年	9	1,557	2,246	726	1,520	476	1,044	466	578

兼業農家のうち、第1種は農業所得が主、第2種は農業所得以外が主
平成27年は速報値

資料：農林業センサス
(農林業経営体調査)

2. 経営耕地の状況

各年2月1日現在

区分	経営耕地面積 (ha)				経営耕地のある経営体数 複数回答			借入耕地 面積 (ha)	耕作放棄地面積 (ha)	
	総面積	田	畑	樹園地	田	畑	樹園地		総農家	土地持ち 非農家
平成22年	2,130	1,897	192	41	1,777	1,009	129	598	222	192
平成27年	2,025	1,797	189	38	1,440	793	121	797	438	235

「経営耕地面積」、「経営耕地のある経営体数」及び「借入耕地面積」は、農業経営体における数値

平成27年は速報値

資料：農林業センサス(農林業経営体調査)

3. 販売農家の年齢階層別農業就業人口

各年2月1日現在

区分	男女計			年齢階層別 (男女計)						平均 年齢
	総数	男	女	29歳 以下	30～39 歳	40～49 歳	50～59 歳	60～69 歳	70歳 以上	
平成22年	2,504	1,248	1,256	40	33	74	224	715	1,418	69.1
平成27年	2,210	1,130	1,080	70	49	66	164	656	1,205	68.5

販売農家の世帯員(15歳以上)のうち、主として自営農業に従事した人のみ

平成27年は速報値

資料：農林業センサス
(農林業経営体調査)

4. 主要農産物の作付面積・収穫量

区分	作付面積 (ha)			収穫量 (t)		
	平成24年	平成25年	平成26年	平成24年	平成25年	平成26年
水 稲	1,790	1,790	1,740	9,340	9,450	8,790
小 麦	149	152	161	374	538	554
大 豆	25	23	21	24	20	18

資料：農林水産省東海農政局 農林水産統計年報

【漁業】

1. 主な漁業種類別経営体数

各11月1日現在

区分	平成20年	平成25年												
		総数	東大定	村松	有滝	東豊浜	大湊	神社	一色	鹿海	今一色	江	松下	
総数	292	149	11	21	18	15	9	-	4	2	60	1	8	
底びき網	35	17	1	-	12	3	-	-	-	X	1	X	-	
まき網	1	1	-	-	-	-	-	-	-	X	-	X	-	
刺網	28	9	1	-	-	1	-	-	-	X	3	X	4	
定置網	1	-	-	-	-	-	-	-	-	X	-	X	-	
はえ縄	1	1	-	-	-	-	-	-	-	X	-	X	-	
釣	16	1	-	-	-	-	-	-	-	X	-	X	1	
採貝・採藻	172	89	8	20	3	4	9	-	4	X	39	X	1	
その他の漁業	4	8	-	1	2	5	-	-	-	X	-	X	-	
わかめ類・のり類養殖	34	23	1	-	1	2	-	-	-	X	17	X	2	

年間海上作業従事日数が30日未満の個人漁業経営体を除く 資料: 農林水産省東海農政局統計部(漁業センサス)

2. 地区別漁船数・生産額

各年11月1日現在

区分	経営体数	漁船			漁業・養殖業 年間生産額 (百万円)	
		船外機付 漁船隻数(隻)	動力漁船			
			隻数(隻)	トン数(T)		
平成20年	292	398	106	1,670	...	
平成25年	総数	149	223	32	1,373	...
	東大定	11	14	1	1	...
	村松	21	21	2	9	...
	有滝	18	8	11	102	...
	東豊浜	15	19	4	37	...
	大湊	9	9	1	2	...
	神社	-	-	-	-	...
	一色	4	2	2	4	...
	鹿海	2	X	X	X	...
	今一色	60	140	7	20	...
江	1	X	X	X	...	
松下	8	9	-	-	...	

資料: 農林水産省東海農政局統計部(漁業センサス)

漁船隻数は漁業生産のために使用した船で、調査期日現在漁業経営体が保有しているもの
 漁業・養殖業生産額は大海区別都道府県別生産額を生産量等で配分したもの

3. 漁業種類別漁獲量・養殖のり収獲量

(単位:t)

区分	総数	小型底びき網 縦びき その他	大中型 まき網	刺し網	小型 定置網	その他 の網	まぐろ はな えわ 遠洋	かつお 一本 釣遠	その他 の釣り	採貝・採藻	その他 の漁業	わかめ 養殖	のり養殖		
													板のり 黒のり (千枚)	ばらのり (千重量)	生換算 重量
平成23年	5,917	161	X	37	X	-	X	-	1	346	4	2	34,781	1	1,351
平成24年	7,296	190	X	13	-	-	X	-	1	606	6	X	41,820	X	1,608
平成25年	5,654	187	X	13	-	0	X	-	0	568	13	X	34,118	X	X

資料: 農林水産省東海農政局統計部

4. 漁業経営体階層別経営体数

平成25年11月1日現在

区 分		平成25年											
		総数	東大淀	村松	有滝	東豊浜	大湊	神社	一色	鹿海	今一色	江	松下
総 数		149	11	21	18	15	9	-	4	2	60	1	8
漁船非使用		1	-	-	-	-	-	-	-	X	-	X	1
無動力漁船のみ		-	-	-	-	-	-	-	-	X	-	X	-
船外機付漁船		94	8	19	5	9	8	-	2	X	38	X	5
漁船使用	1 トン未満	2	1	-	-	-	-	-	-	X	-	X	-
	1 ~ 3	6	1	-	-	-	1	-	2	X	2	X	-
	3 ~ 5	2	-	1	-	-	-	-	-	X	1	X	-
	5 ~ 10	19	-	1	12	4	-	-	-	X	2	X	-
	10 ~ 30	-	-	-	-	-	-	-	-	X	-	X	-
	30 ~ 100	-	-	-	-	-	-	-	-	X	-	X	-
	100 ~ 200	-	-	-	-	-	-	-	-	X	-	X	-
	200 ~ 500	1	-	-	-	-	-	-	-	X	-	X	-
	500 ~ 1000	1	-	-	-	-	-	-	-	X	-	X	-
1000 トン以上	-	-	-	-	-	-	-	-	X	-	X	-	
のり類養殖		22	1	-	1	2	-	-	-	X	17	X	1
その他		1	-	-	-	-	-	-	-	X	-	X	1

資料: 農林水産省東海農政局統計部(漁業センサス)

5. 自営漁業の専業別経営体数

平成25年11月1日現在

総 数	専業 (自営漁業のみ)	兼 業													
		自営漁業が主 複数回答							自営漁業が従 複数回答						
		計	自 営 業		勤め	共同 経営 に出資 従事	漁業 われ	漁業 以外の 仕事に 雇われ	計	自 営 業		勤め	共同 経営 に出資 従事	漁業 われ	漁業 以外の 仕事に 雇われ
			水産 加工 業	そ 他						水産 加工 業	そ 他				
148	98	34	2	20	18	-	8	5	16	1	12	6	-	1	4

資料: 農林水産省東海農政局統計部(漁業センサス)

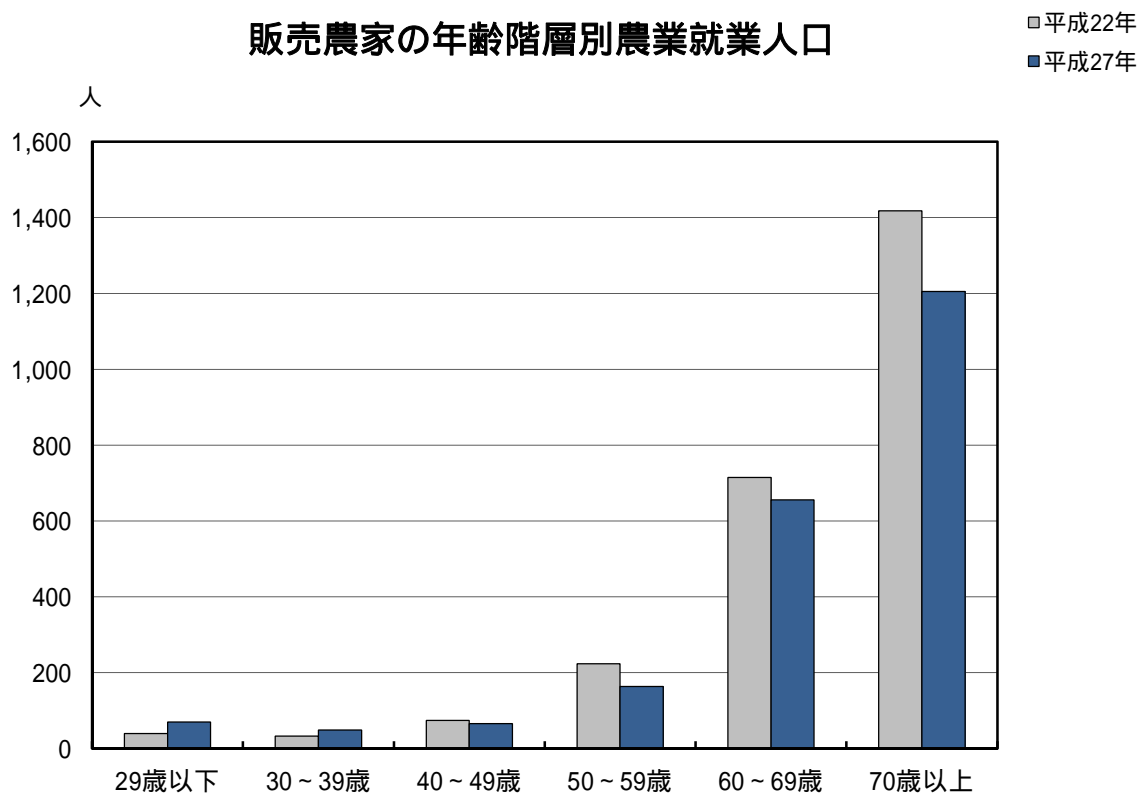
6. 男女別・年齢階層別漁業就業者数

各年11月1日現在

	計	男 女 計						男							女								
		29歳 以下	30~ 39	40~ 49	50~ 59	60~ 69	70歳 以上	計	29歳 以下	30~ 39	40~ 49	50~ 59	60~ 69	70歳 以上	計	29歳 以下	30~ 39	40~ 49	50~ 59	60~ 69	70歳 以上		
平成20年	502	2	12	42	97	163	186	320	2	11	27	58	88	134	182	-	1	15	39	75	52		
平成25年	総 数	274	1	6	21	46	99	101	178	1	6	15	26	65	65	96	-	-	6	20	34	36	
	東大淀	18	-	-	-	5	7	6	12	-	-	-	3	4	5	6	-	-	-	2	3	1	
	村松	31	-	-	2	5	5	19	22	-	-	2	4	3	13	9	-	-	-	1	2	6	
	有滝	34	-	1	5	3	12	13	20	-	1	4	1	8	6	14	-	-	1	2	4	7	
	東豊浜	29	-	-	5	4	12	8	16	-	-	3	1	6	6	13	-	-	2	3	6	2	
	大湊	13	-	-	-	-	5	8	8	-	-	-	-	3	5	5	-	-	-	-	2	3	
	神社	-	-	-	-	-	-	-	-	-	-	-	-	-	-	-	-	-	-	-	-	-	
	一色	7	-	-	-	-	-	7	4	-	-	-	-	-	4	3	-	-	-	-	-	3	
	鹿海	X	X	X	X	X	X	X	X	X	X	X	X	X	X	X	X	X	X	X	X	X	X
	今一色	102	1	2	6	23	36	34	59	1	2	3	11	20	22	43	-	-	3	12	16	12	
江	X	X	X	X	X	X	X	X	X	X	X	X	X	X	X	X	X	X	X	X	X	X	
松下	9	-	-	-	-	4	5	6	-	-	-	-	3	3	3	-	-	-	-	-	1	2	

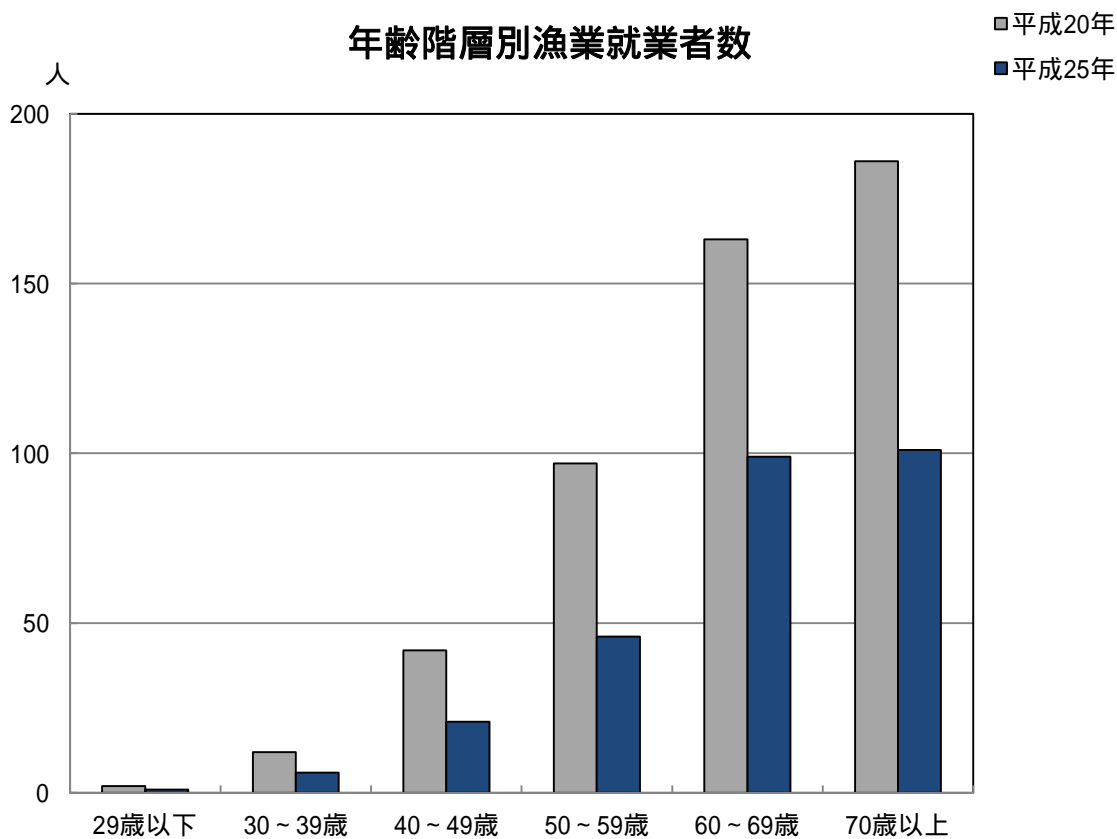
資料: 農林水産省東海農政局統計部(漁業センサス)

販売農家の年齢階層別農業就業人口



自営農業に主に従事した人のみ
男女合算値

年齢階層別漁業就業者数



男女合算値

【商業】

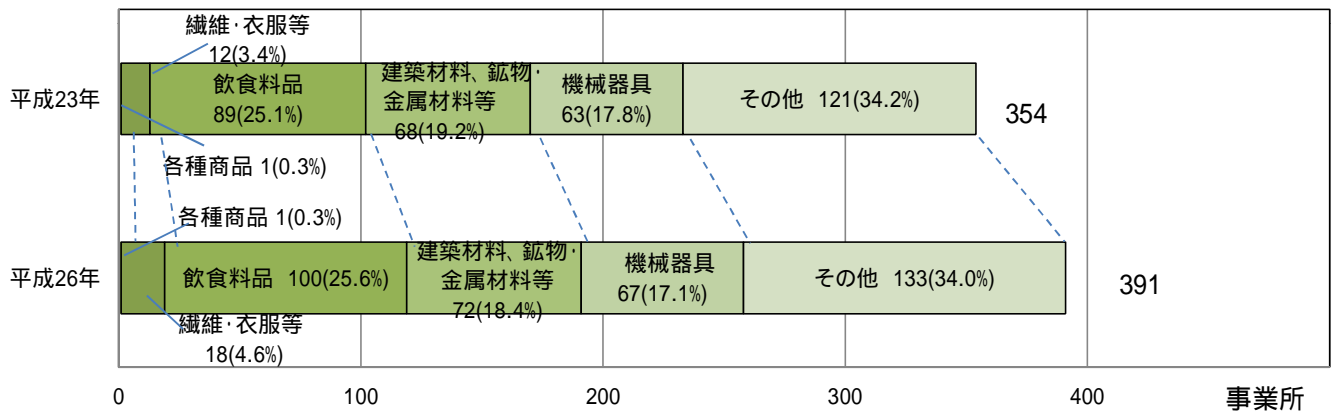
1. 産業中分類別事業所数・従業者数・年間商品販売額

区分	事業所数		従業者数		年間商品販売額(百万円)	
	平成23年	平成26年	平成23年	平成26年	平成23年	平成26年
総数	1,594	1,653	9,974	10,631	230,717	262,374
卸売業	354	391	2,476	2,635	110,284	124,922
各種商品卸売業	1	1	20	4	X	X
繊維・衣服等卸売業	12	18	26	47	257	918
飲食料品卸売業	89	100	987	986	39,203	51,557
建築材料、鉱物・金属材料等卸売業	68	72	453	536	21,221	23,334
機械器具卸売業	63	67	373	380	13,512	14,742
その他の卸売業	121	133	617	682	X	X
小売業	1,240	1,262	7,498	7,996	120,432	137,451
各種商品小売業	6	5	436	318	6,667	6,856
織物・衣服・身の回り品小売業	204	211	771	849	8,439	10,751
飲食料品小売業	316	328	2,813	3,152	38,622	47,559
機械器具小売業	170	181	881	910	22,607	24,888
その他の小売業	491	497	2,379	2,576	39,615	43,546
無店舗小売業	53	40	218	191	4,482	3,851

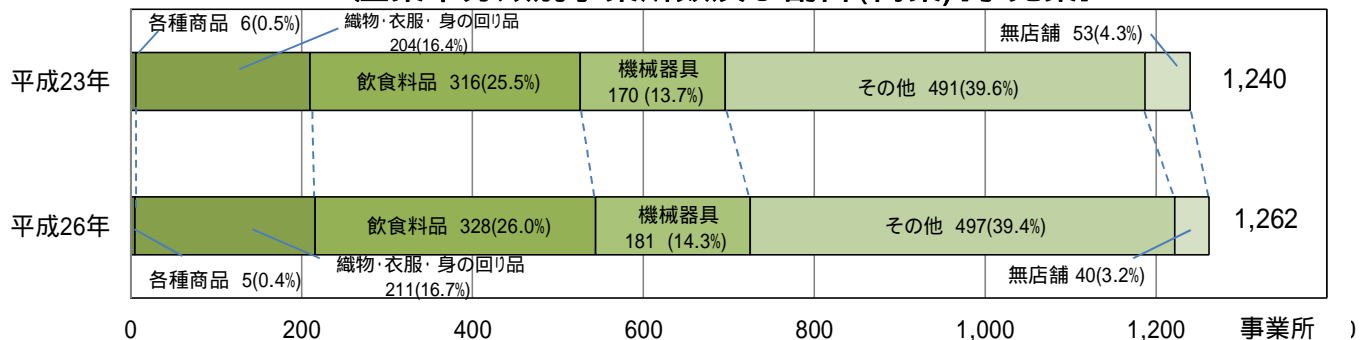
平成23年の事業所数、従業者数は平成24年2月1日現在。

資料：平成24年経済センサス活動調査 平成24年2月1日現在
平成26年商業統計調査 平成26年7月1日現在

産業中分類別事業所数及び割合(商業)【卸売業】



産業中分類別事業所数及び割合(商業)【小売業】



資料：平成24年経済センサス活動調査 平成24年2月1日現在
平成26年商業統計調査 平成26年7月1日現在

【事業所】

平成24年は2月1日現在

1. 産業大分類別の事業所数・男女別従業者数

平成26年は7月1日現在

区 分	事業所数		従 業 者 数					
			総数		男		女	
	平成24年	平成26年	平成24年	平成26年	平成24年	平成26年	平成24年	平成26年
全 民 営 事 業	6,817	6,858	55,555	56,071	28,216	27,670	27,228	28,350
農 業 , 林 業	17	19	232	197	164	130	68	67
漁 業	4	2	13	18	12	15	1	3
鉱業,採石業,砂利採取業	-	-	-	-	-	-	-	-
建 設 業	593	576	3,785	3,382	3,101	2,682	684	700
製 造 業	592	582	11,185	10,611	7,020	6,901	4,165	3,710
電気・ガス・熱供給・水道業	6	5	144	141	139	120	5	21
情 報 通 信 業	41	39	399	383	268	267	131	116
運 輸 業 , 郵 便 業	94	99	2,065	1,846	1,788	1,546	277	300
卸 売 業 , 小 売 業	1,991	1,946	13,226	13,126	5,918	5,918	7,293	7,168
金 融 業 , 保 険 業	119	120	1,299	1,225	426	405	873	820
不 動 産 業 , 物 品 賃 貸 業	560	556	1,192	1,286	664	691	528	595
学術研究,専門・技術サービス業	234	237	1,217	1,311	677	694	540	617
宿 泊 業 , 飲 食 サ ー ビ ス 業	830	897	6,015	6,754	2,183	2,462	3,752	4,281
生活関連サービス業,娯楽業	623	603	2,375	2,204	956	875	1,419	1,329
教 育 , 学 習 支 援 業	234	235	1,746	1,878	871	938	859	940
医 療 , 福 祉	401	495	5,950	7,399	1,387	1,770	4,563	5,629
複 合 サ ー ビ ス 事 業	45	46	287	303	137	147	150	156
サービス業(他に分類されないもの)	433	401	4,425	4,007	2,505	2,109	1,920	1,898
民営以外(国・地方公共団体)	...	177	...	5,505	...	3,064	...	2,441
全産業(国・地方公共団体を含む)	...	7,035	...	(注)61,576	...	30,734	...	30,791

経済センサス活動調査は公務については調査対象外のため、データなし

資料:平成24年経済センサス-活動調査

(注)男女別の不詳を含む。

平成26年経済センサス-基礎調査

2. 産業大分類別の従業者規模別事業所数・従業者数

平成26年7月1日現在

区 分	従 業 者 規 模									従業者数
	総 数	1~4人	5~9人	10~19人	20~29人	30~49人	50~99人	100人以上	派遣・ 下請 従業者 のみ	
全 民 営 事 業	6,858	4,271	1,273	749	262	156	80	54	13	56,071
農 業 , 林 業	19	6	8	3	-	1	1	-	-	197
漁 業	2	-	1	1	-	-	-	-	-	18
鉱業,採石業,砂利採取業	-	-	-	-	-	-	-	-	-	-
建 設 業	576	360	130	57	17	9	2	1	-	3,382
製 造 業	582	273	120	83	41	26	18	20	1	10,611
電気・ガス・熱供給・水道業	5	1	2	-	1	-	-	1	-	141
情 報 通 信 業	39	24	4	6	2	2	-	1	-	383
運 輸 業 , 郵 便 業	99	29	15	22	13	12	6	2	-	1,846
卸 売 業 , 小 売 業	1,946	1,214	398	214	62	24	20	10	4	13,126
金 融 業 , 保 険 業	120	56	21	21	11	8	2	-	1	1,225
不 動 産 業 , 物 品 賃 貸 業	556	498	44	8	2	3	-	-	1	1,286
学術研究,専門・技術サービス業	237	170	43	19	2	1	1	1	-	1,311
宿 泊 業 , 飲 食 サ ー ビ ス 業	897	521	176	126	40	20	8	5	1	6,754
生活関連サービス業,娯楽業	603	503	50	29	8	10	1	-	2	2,204
教 育 , 学 習 支 援 業	235	165	30	22	9	5	2	2	-	1,878
医 療 , 福 祉	495	156	154	104	40	21	13	5	2	7,399
複 合 サ ー ビ ス 事 業	46	19	19	7	-	-	1	-	-	303
サービス業(他に分類されないもの)	401	276	58	27	14	14	5	6	1	4,007
民営以外(国・地方公共団体)	177	36	22	32	21	28	14	7	17	5,505
全産業(国・地方公共団体を含む)	7,035	4,307	1,295	781	283	184	94	61	30	61,576

資料:平成26年経済センサス-基礎調査

【工業】

1. 従業者規模別事業所数・従業者数・製造品出荷額等

各年12月31日現在

区 分	事業所数			従業者数			製造品出荷額等 (万円)		
	平成 23年	平成 24年	平成 25年	平成 23年	平成 24年	平成 25年	平成23年	平成24年	平成25年
総 数	294	266	260	9,561	9,207	9,184	27,534,892	35,864,719	35,541,998
4 ~ 9 人	132	106	99	780	674	626	927,441	695,857	563,553
10 ~ 19 人	73	70	72	992	948	946	1,563,682	1,423,050	1,546,319
20 ~ 29 人	33	36	39	805	886	967	993,653	1,192,468	1,394,414
30 ~ 49 人	22	21	19	840	788	751	1,738,661	1,554,334	1,637,579
50 ~ 99 人	16	15	14	1,075	1,024	1,008	X	X	1,716,608
100 ~ 299人	16	16	14	2,703	2,787	2,526	11,311,098	19,625,590	6,164,542
300人以上	2	2	3	2,366	2,100	2,360	X	X	22,518,983

1~3人の事業所を除く
Xについては、総数に含む

資料:平成23年の数値は平成24年経済センサス-活動調査(産業別集計(製造業))
その他の年の数値は工業統計調査による

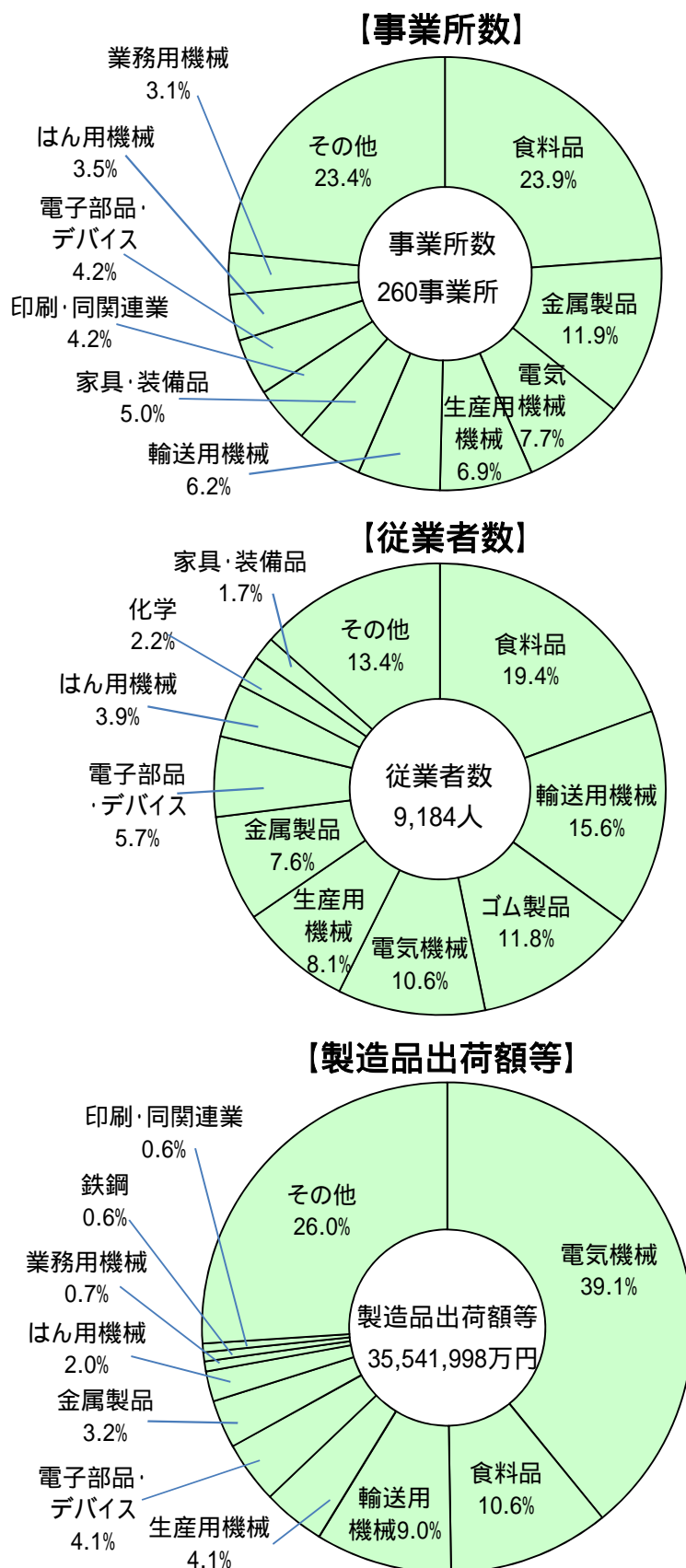
2. 産業中分類別事業所数・従業者数・製造品出荷額等

区 分	事業所数	従業者数	製造品出荷額等 (万円)
	平成25年	平成25年	平成25年
総 数	260	9,184	35,541,998
09 食 料 品	62	1,781	3,782,057
10 飲 料・たばこ・飼 料	4	62	122,688
11 織 維	4	39	22,268
12 木 材・木 製 品	4	36	31,532
13 家 具・装 備 品	13	153	177,221
14 パルプ・紙・紙加工品	5	74	135,967
15 印 刷・同 関 連 業	11	151	201,247
16 化 学	1	206	X
17 石 油 製 品・石 炭 製 品	-	-	-
18 プラスチック製品	3	39	34,296
19 ゴ ム 製 品	1	1,084	X
20 なめし革・同製品・毛皮	-	-	-
21 窯 業・土 石	6	84	131,399
22 鉄 鋼	5	90	215,629
23 非 鉄 金 属	2	74	X
24 金 属 製 品	31	699	1,132,608
25 は ん 用 機 械 器 具	9	355	707,950
26 生 産 用 機 械 器 具	18	741	1,465,266
27 業 務 用 機 械 器 具	8	129	231,787
28 電 子 部 品・デ バ イ ス・電 子 回 路	11	527	1,449,734
29 電 気 機 械 器 具	20	971	13,900,927
30 情 報 通 信 機 械 器 具	1	X	X
31 輸 送 用 機 械 器 具	16	1431	3,200,494
32 そ の 他	25	454	921,542

1~3人の事業所を除く
Xについては、総数に含む

資料:平成25年工業統計調査

平成25年産業中分類別事業所数・従業者数・製造品出荷額等【工業】



1～3人の事業所を除く

資料：平成25年工業統計調査

